

超カンタン! 超エコ!



微生物資材

超 SUPER カルス NC-R®

プランター
10鉢分

使いやすい
小袋タイプ

大人気ガーデニング YouTuber /
園芸超人 カーメン君 監修

プランター用



最短 1週間で
超再生

必見 古い土の再生は秒でできる。
知らなきゃ損!

みんなが真似してる古い土の再生の
新常識はこちらからチェック!



リサール酵産株式会社



超カンタン！
土作りが劇的に
楽になるね！



＼ガーデニングのお悩み解消／

これが、超 SUPER メリット！



米ぬか不要

従来のカルスNC-Rに
必要だった米ぬかは
要りません



消毒不要

古い土に残った
病原菌などを
消毒する手間も
省けます



ふるい不要

土をまくだけ、
面倒なふるい作業
から解放されます



ゴミ激減

古い土や残渣・
花がらを活用
するので燃える
ゴミを減らせます



環境に優しい

土を繰り返し
再利用できる、
エコでサステナブルな
資材です



＼土がグンとよくなる微生物資材／



これが、超 SUPER 再生力！



地球にやさしい土作り。

「ずっと使える土になる」との思いから開発された「超 (SUPER) カルスNC-R」。農薬や化成肥料に頼りすぎる
ことなく、自然の循環に添った微生物の働きを活用し、圧
倒的な古い土の再生を実現しました。植物残渣などの有
機物をしっかり分解させることで、古い土を良質で豊か
な土へと再生。短期間で本来あるべき土のチカラを取り
戻させます。

エコで楽々、古い土の再生。

「超 (SUPER) カルスNC-R」は、さらに分解スピードが
速まり、腐敗臭が軽減され、少量で高い効果を発揮でき
るよう改良。さらに、小分け包装を採用したことで、より
一層扱いやすくなりました。これまで処分に困っていた
古い土や植物残渣などを簡単に有効活用できる微生物
資材です。



before



after




6ステップで完成!

土と残渣にふりかけるだけ。
古い土が良質な土に変身!

捨てるのはもったいない!
残渣を栄養に変えよう!



1




古い土や植物残渣、
生ごみなどを
用意する

2




植物残渣や
生ごみは
細かく刻む

3



土、残渣、
超カルスNC-Rの
順に重ねる

4



最後に土をかぶせて
たっぷり水やりを
する

5



軒下など濡れない
通気性の良い
場所で放置

6



1~3週間後、
土が再生!
植え付けが可能

みんなの声

超(SUPER)カルスNC-Rを
ご利用のカルサーさんたちから
喜びの声をいただきました!



Look!!!



超カルス NC-Rを使い始めて、
植物との別れを「処分」ではなく
「循環」と思えるようになりました。
土に還すたび、次の命を感じながら
土づくりを楽しんでいます!



超カルス NC-R は米ぬか不要が魅力！
高級培養土より手応えのある土へ！！



基本セットで、らくらく土の再生！

プランター1鉢(土12リットル)

畑・庭1㎡あたり

■ 基本セット
超カルス NC-R 30g
植物残渣適量

■ 基本セット
超カルス NC-R 30g (ひとつかみ)
植物残渣適量

プランター用

畑・畑用



超カルス NC-R
30g×10 個入り



超カルスNC-R
500g 約15㎡分(5坪)



さらに高品質を目指すなら最強セット！

プランター1鉢(土12リットル)

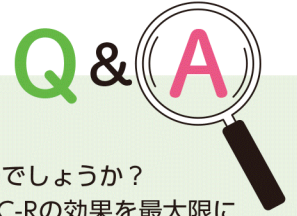
畑・庭1㎡あたり

■ 最強5点セット
超カルス NC-R 30g
籾殻 100g
米ぬか 100g
硫安 5g (なくても可)
植物残渣適量 (なくても可)

■ 最強5点セット
超カルス NC-R 30g (ひとつかみ)
籾殻 1kg
米ぬか 300g
硫安 40g
植物残渣適量 (なくても可)



もっと知りたい！超カルス NC-R



- Q. 超カルスNC-Rを使ってベランダで大量の土をまとめて再生したいです。どのような容器が良いでしょうか？
- A. ベランダだと設置場所が限られるので縦型で大容量のものがおすすめです。大量の土を再生させる場合、水分量の調整が難しいので底に穴が空いている容器や不織布コンポストの方が作りやすいです。
- Q. 超カルスNC-Rだけ撒いても効果はありますか？
- A. 効果は期待できません。微生物にご飯(有機物)を用意するのがポイントです。
- Q. ベランダで超カルスNC-Rと野菜くずで古い土の再生をしていますが、小さい羽虫がよく飛んでいる原因は何でしょうか？
- A. 土の水分過多による腐敗臭が原因です。生の有機物を使うためどうしても虫が発生することはあります。土作りをしたあとは、土を乾かすようなイメージで通気性のいい場所に保管するのがベストです。

- Q. 病気付きの残渣は使ってもいいのでしょうか？
- A. 大丈夫です。ただし、超カルスNC-Rの効果を最大限に引き出す籾殻も併せて使用するのがベストです。
- Q. 超カルスNC-Rで土を再生する際、木酢液をかけてもいいのでしょうか？
- A. 木酢液をかけても大丈夫です。ただし、500倍以上に希釈してください。濃度が濃いと酸性に弱い微生物に悪影響になります。希釈すれば微生物にとって良いエネルギーになるのでおすすめです。
- Q. 超カルスNC-Rを使って3ヶ月经過しましたが、有機物が残っていました。新しい超カルスNC-Rを投入したほうがいいのでしょうか？
- A. 有機物が残っていても追いカルスは不要です。カルスNC-Rは有機物を分解しながら同時に栽培させるのが本来の使い方です。有機物が残っていてもまったく問題ありませんのでご安心ください。

YouTubeチャンネル
「隼斗の土づくり教室」を配信中
チャンネル登録お願いします！



代表 飯川 隼斗

2025年8月代表取締役社長に就任。
「土作りは、未来作り」というミッションを掲げ、土作りの大切さを広めるべく、SNSで情報発信中。
2025年9月 東京MXの特別番組『HISTORY』に出演。

捨てればゴミ、活かせば資源！

【会社紹介】

1976年5月、創業者である飯川隼二が嫌気性微生物を利用する製品開発に取り組んでから半世紀。これまでの常識にとらわれず、複合微生物による土作りを追求してきました。微生物豊かな土を未来につないでいくために。これからも豊かな地球の土台を作るために邁進していきます。



〈土作りに向き合い半世紀〉リサール酵産株式会社

【本社】〒331-0812 埼玉県さいたま市北区宮原町2丁目110-12 リラ第3ビル3階

☎ 0120-120-612

ホームページ